



ТЕРРИТОРИАЛЬНЫЙ ОРГАН
ФЕДЕРАЛЬНОЙ СЛУЖБЫ
ГОСУДАРСТВЕННОЙ СТАТИСТИКИ
ПО КАМЧАТСКОМУ КРАЮ

ОПЕРАТИВНЫЕ ДАННЫЕ ПО ИНДЕКСУ ПОТРЕБИТЕЛЬСКИХ ЦЕН ПО КАМЧАТСКОМУ КРАЮ

октябрь 2024 г.

20.11.2024

СОДЕРЖАНИЕ

Индексы потребительских цен	3
Индексы цен на отдельные группы и виды продовольственных товаров	7
Средние цены на отдельные виды продовольственных товаров	12
Индексы цен на отдельные группы непродовольственных товаров	15
Индексы цен и тарифов на услуги	20
Средние цены на медицинские услуги	24
Индексы потребительских цен по регионам Дальневосточного федерального округа	26

1

Индексы потребительских цен

ИНДЕКСЫ ПОТРЕБИТЕЛЬСКИХ ЦЕН

на конец месяца, в % к предыдущему месяцу

КАМЧАТСТАТ

октябрь 2024 г.

ИПЦ **100,17**

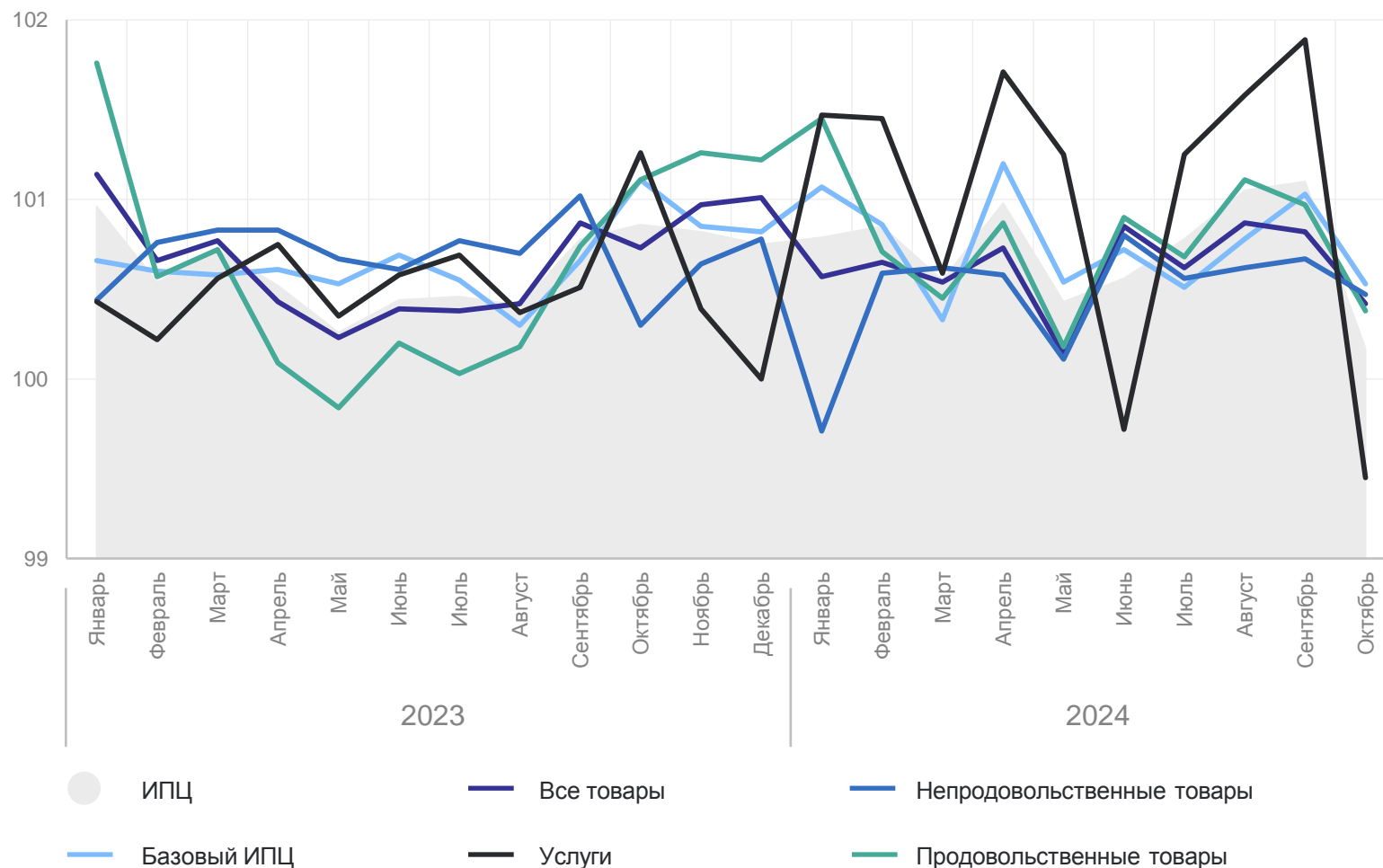
Все товары **100,42**

Продовольственные
товары **100,38**

Непродовольственные
товары **100,47**

Услуги **99,45**

Базовый ИПЦ **100,53**



ИНДЕКСЫ ПОТРЕБИТЕЛЬСКИХ ЦЕН

на конец месяца, в % к декабрю предыдущего года

КАМЧАТСТАТ

октябрь 2024 г.

ИПЦ **107,49**

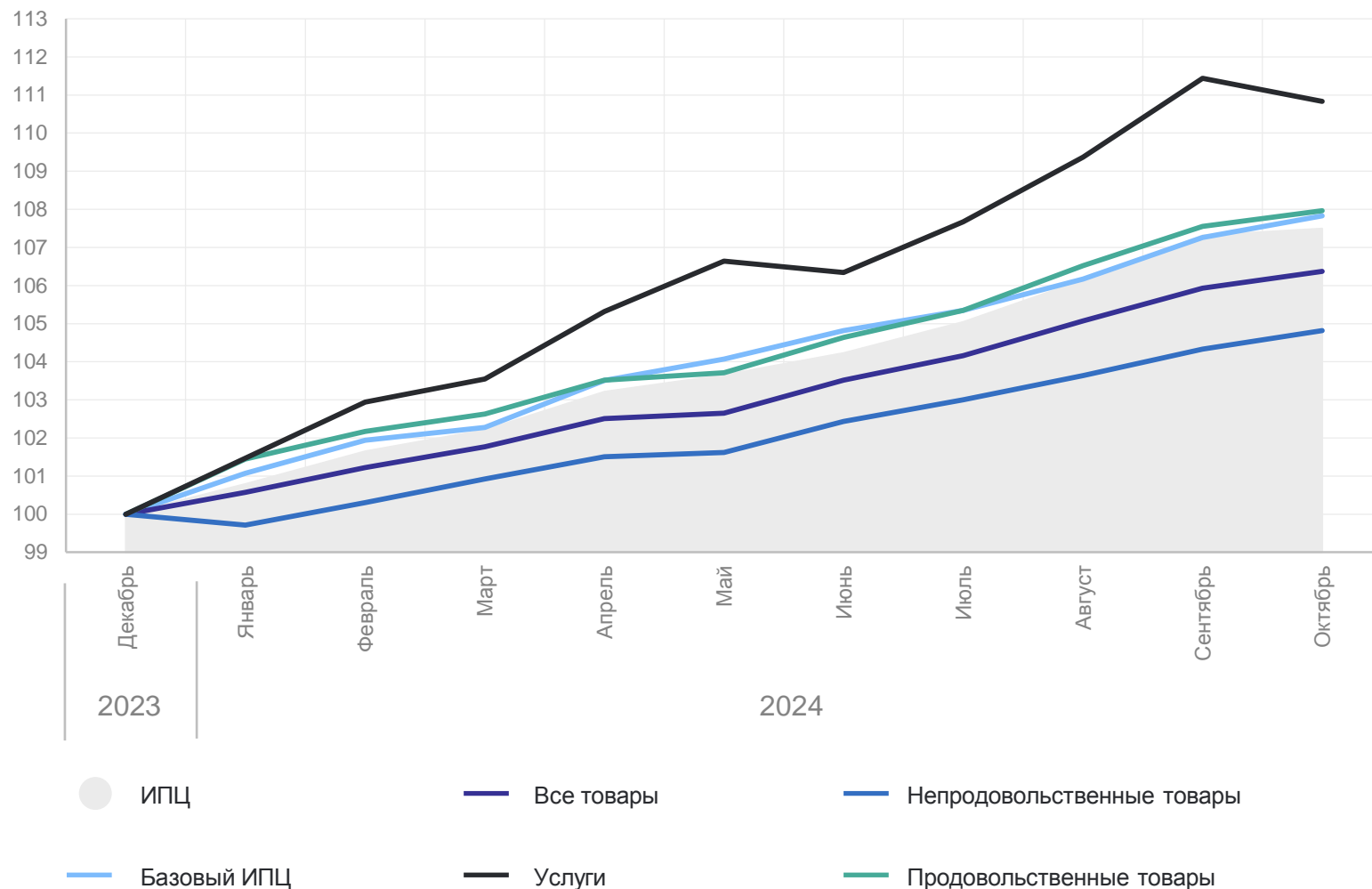
Все товары **106,37**

Продовольственные
товары **107,96**

Непродовольственные
товары **104,82**

Услуги **110,83**

Базовый ИПЦ **107,83**



ИНДЕКСЫ ПОТРЕБИТЕЛЬСКИХ ЦЕН

на конец месяца, в % к соответствующему месяцу предыдущего года

КАМЧАТСТАТ

октябрь 2024 г.

ИПЦ **109,18**

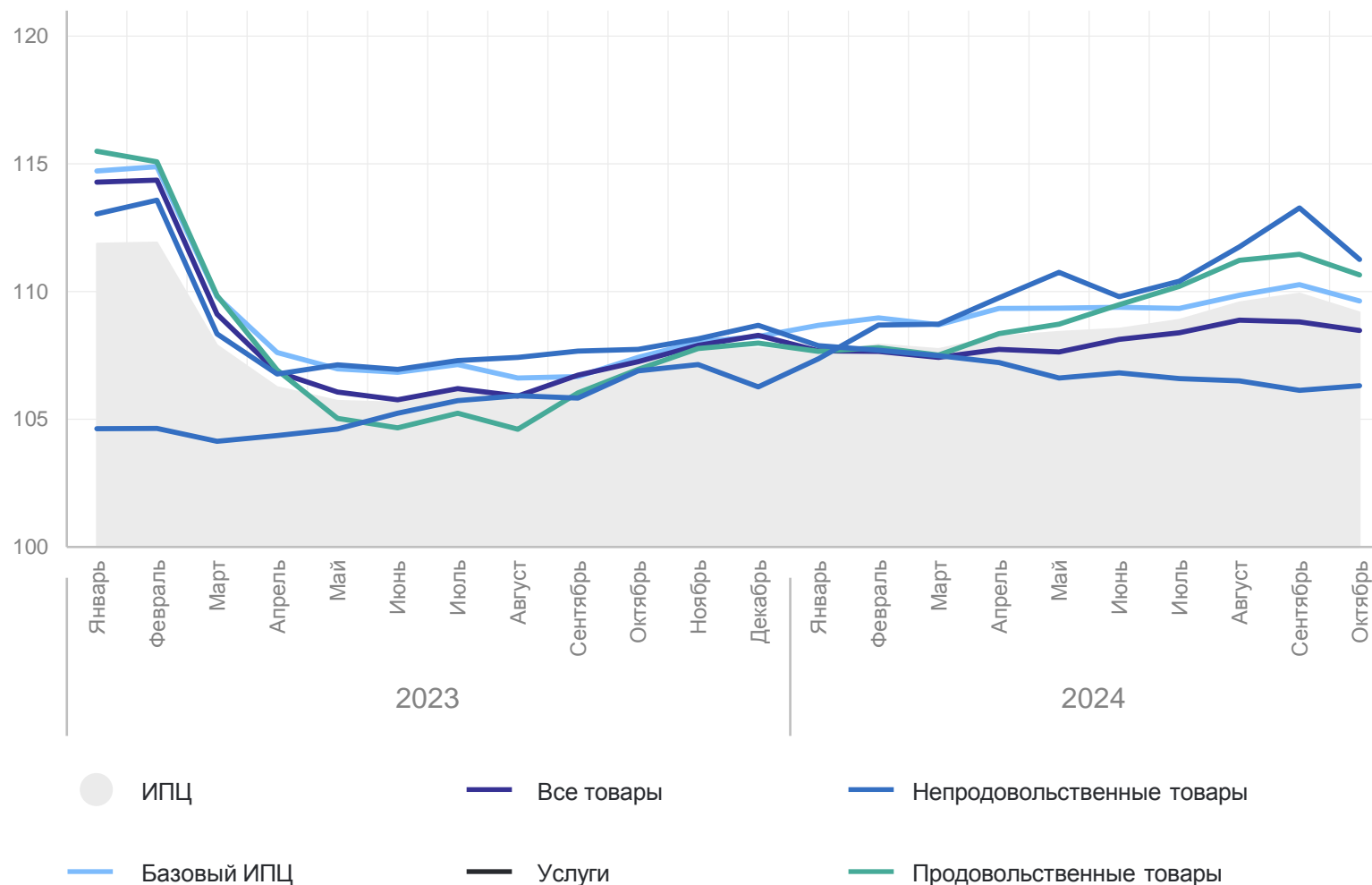
Все товары **108,48**

Продовольственные
товары **110,65**

Непродовольственные
товары **106,32**

Услуги **111,26**

Базовый ИПЦ **109,63**



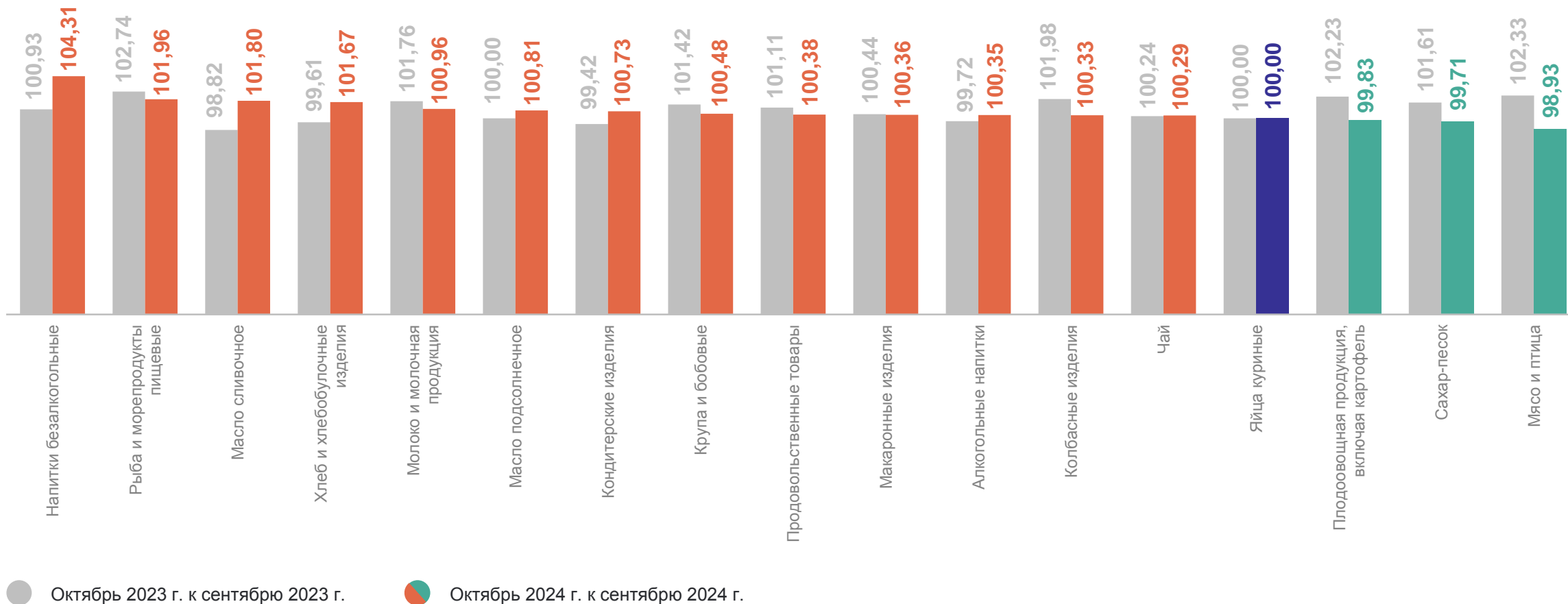
2

Индексы цен на отдельные группы и виды продовольственных товаров

ИНДЕКСЫ ЦЕН НА ОТДЕЛЬНЫЕ ГРУППЫ И ВИДЫ ПРОДОВОЛЬСТВЕННЫХ ТОВАРОВ

на конец месяца, в % к предыдущему месяцу

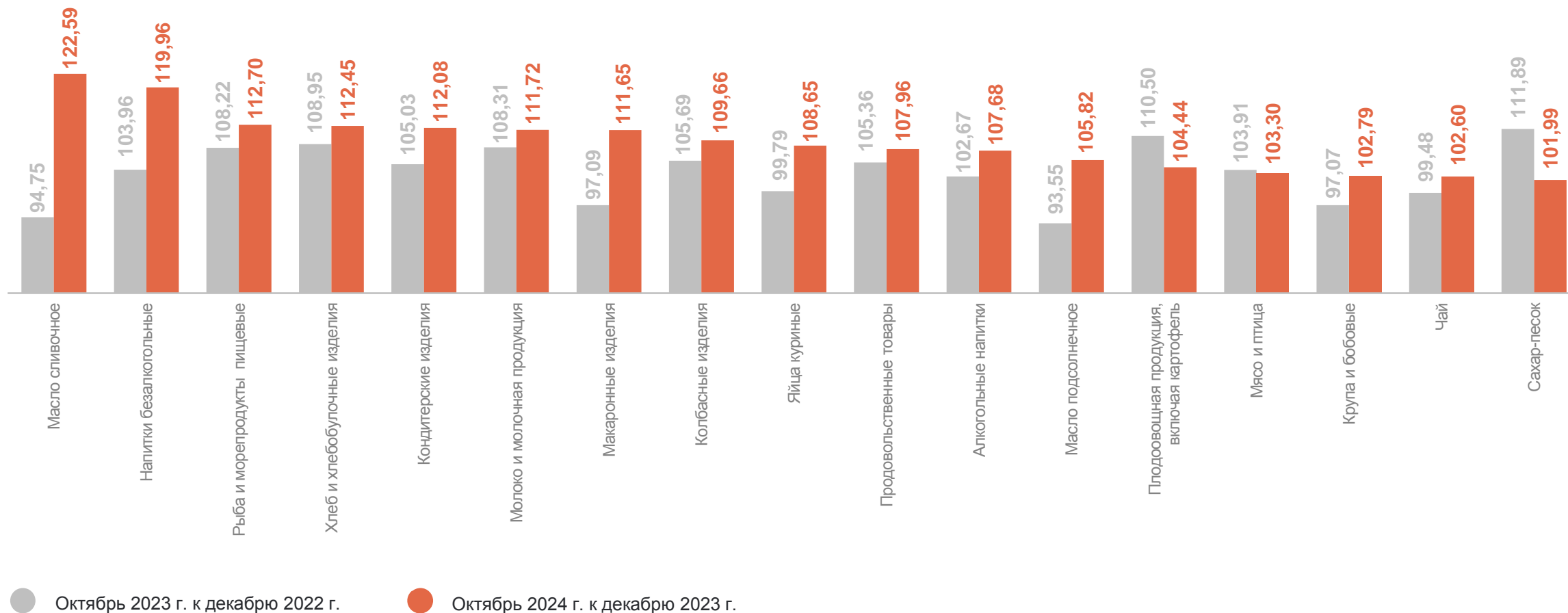
КАМЧАТСТАТ



ИНДЕКСЫ ЦЕН НА ОТДЕЛЬНЫЕ ГРУППЫ И ВИДЫ ПРОДОВОЛЬСТВЕННЫХ ТОВАРОВ

КАМЧАТСТАТ

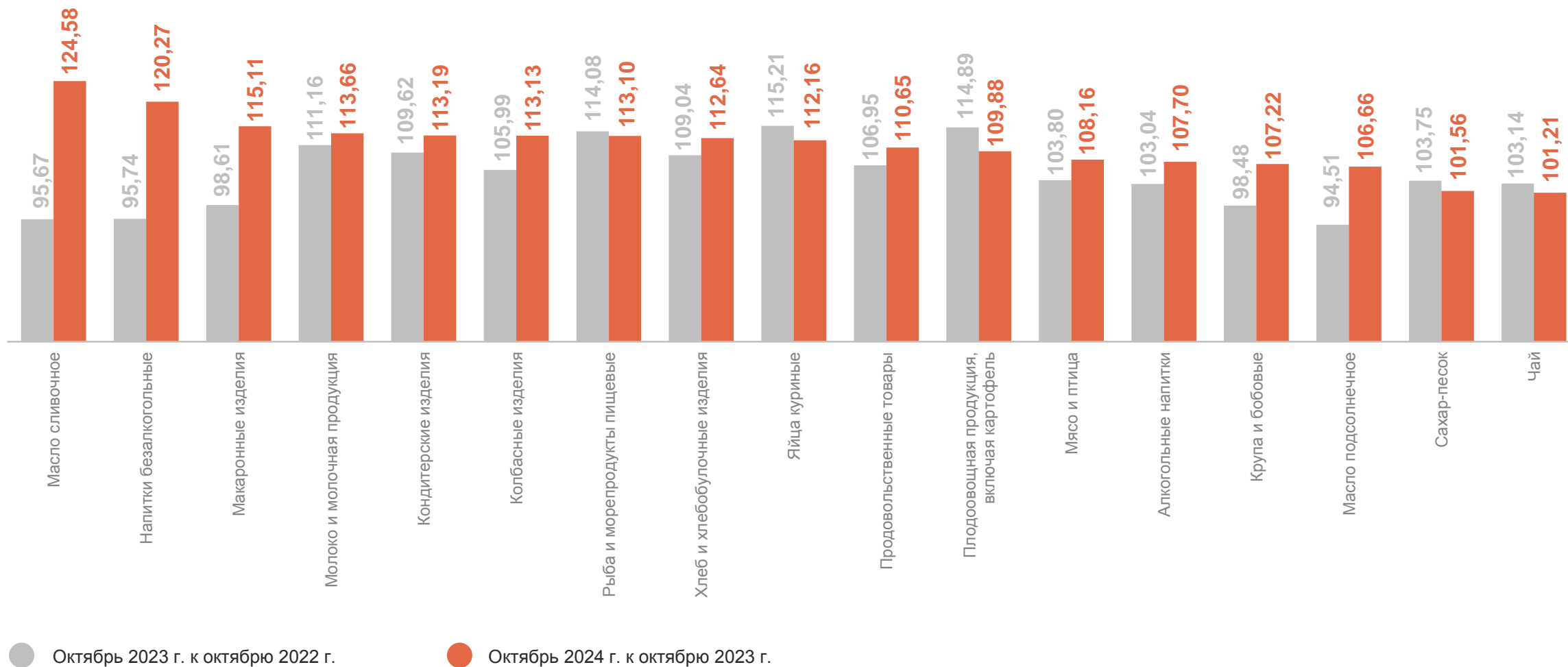
на конец месяца, в % к декабрю предыдущего года



ИНДЕКСЫ ЦЕН НА ОТДЕЛЬНЫЕ ГРУППЫ И ВИДЫ ПРОДОВОЛЬСТВЕННЫХ ТОВАРОВ

КАМЧАТСТАТ

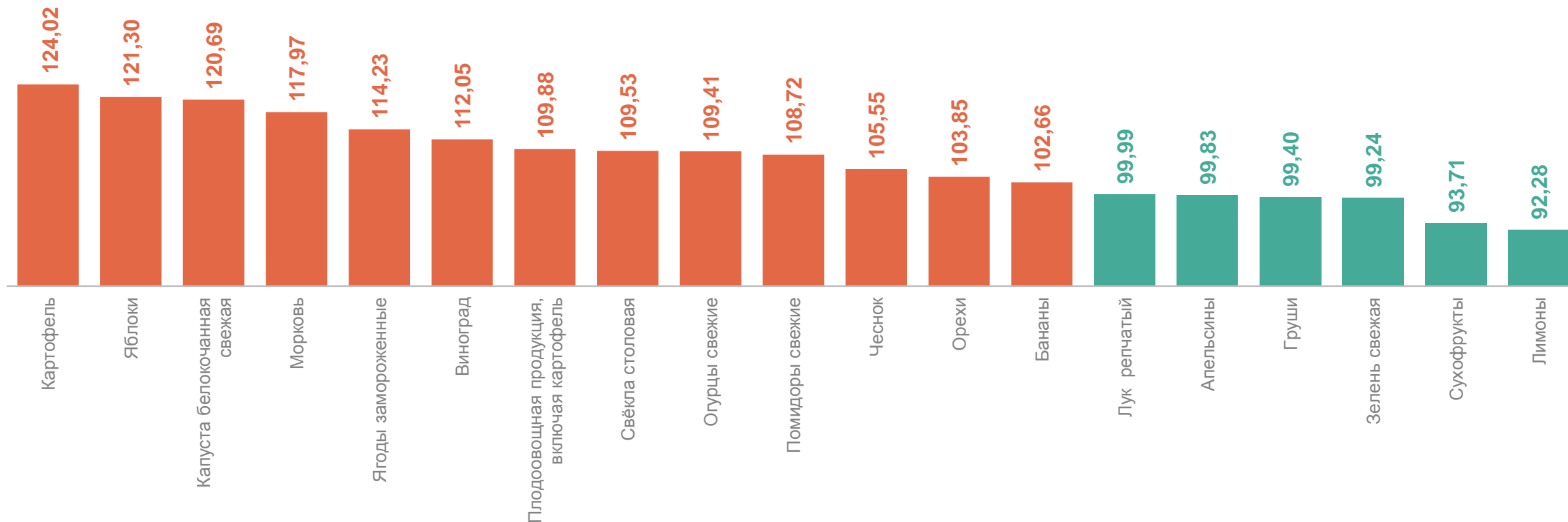
на конец месяца, в % к соответствующему месяцу предыдущего года



ИНДЕКСЫ ЦЕН НА ПЛОДООВОЩНУЮ ПРОДУКЦИЮ

на конец октября 2024 г., в % к октябрю предыдущего года

КАМЧАТСТАТ



3

**Средние цены на отдельные виды
продовольственных товаров**

СРЕДНИЕ ЦЕНЫ НА ОТДЕЛЬНЫЕ ВИДЫ ПРОДОВОЛЬСТВЕННЫХ ТОВАРОВ

октябрь 2024 г., рублей

КАМЧАТСТАТ

Говядина бескостная, кг	1 059,46 ↑	Масло подсолнечное, л	178,65 ↑	Мука пшеничная, кг	85,42 ↑
Куры охлажденные и мороженые, кг	388,02 ↑	Яйца куриные, 10 шт.	162,12 ●	Рис шлифованный, кг	137,52 ↓
Окорочка куриные, кг	389,54 ↓	Чай черный байховый, кг	1 360,62 ↓	Хлеб из ржаной муки и из смеси муки ржаной и пшеничной, кг	141,62 ↑
Колбаса полукопченая и варено-копченая, кг	1 213,95 ↑	Сахар-песок, кг	112,52 ↓	Макаронные изделия из пшеничной муки высшего сорта, кг	200,43 ↑
Рыба мороженая неразделанная, кг	307,63 ↑	Молоко питьевое цельное пастеризованное 2,5-3,2% жирности, л	127,54 ↑		
Масло сливочное, кг	1 319,00 ↑				

● Повышение ● Понижение ● Без изменений

СРЕДНИЕ ЦЕНЫ НА ОТДЕЛЬНЫЕ ВИДЫ ПЛОДООВОЩНОЙ ПРОДУКЦИИ

октябрь 2024 г., рублей за кг

КАМЧАТСТАТ

Картофель **93,78 ↓**

Морковь **114,34 ↓**

Свекла столовая **109,17 ↓**

Капуста белокочанная свежая **100,50 ↓**

Лук репчатый **93,78 ↑**

Чеснок **383,15 ↑**

Огурцы свежие **480,40 ↑**

Помидоры свежие **593,27 ↑**

Апельсины **334,27 ↑**

Груши **363,20 ↓**

Виноград **609,32 ●**

Яблоки **339,40 ↓**

Бананы **230,94 ↓**

Лимоны **291,15 ↑**

Сухофрукты **484,00 ●**

● Повышение ● Понижение ● Без изменений

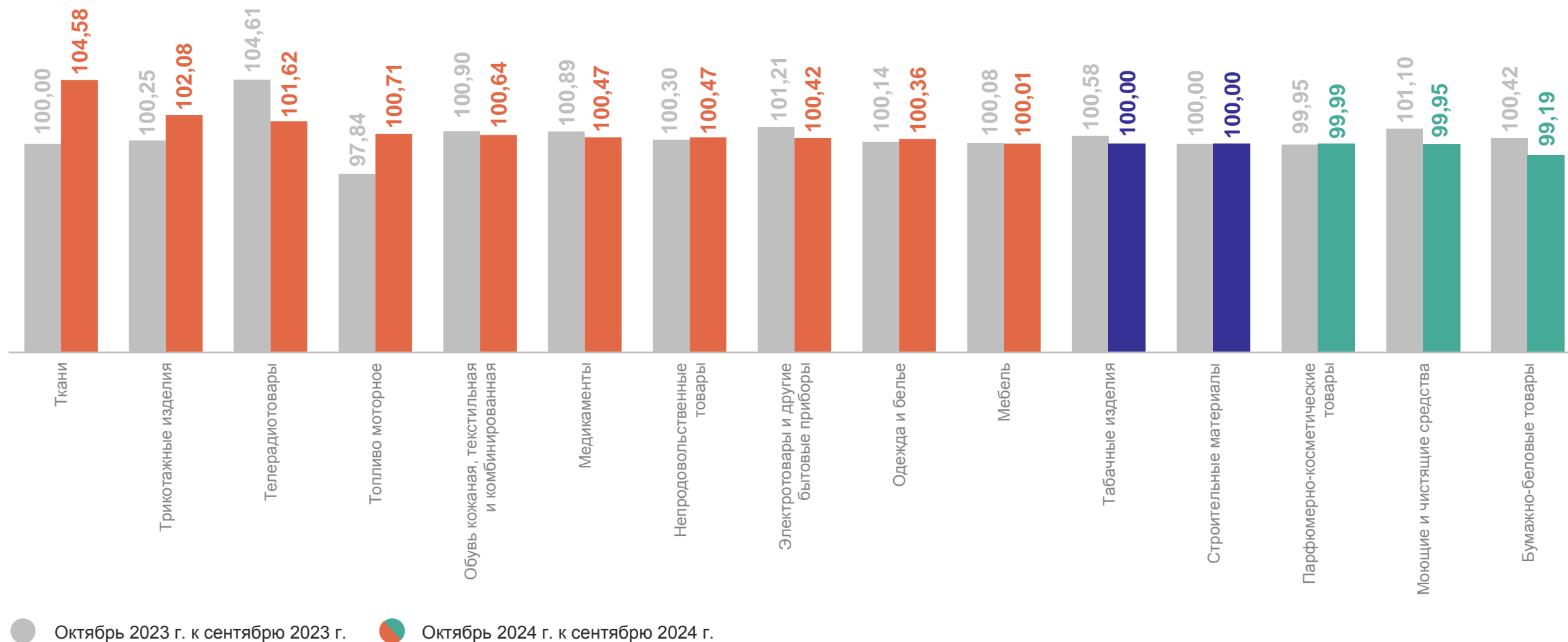
4

Индексы цен на отдельные группы непродовольственных товаров

ИНДЕКСЫ ЦЕН НА ОТДЕЛЬНЫЕ ГРУППЫ И ВИДЫ НЕПРОДОВОЛЬСТВЕННЫХ ТОВАРОВ

на конец месяца, в % к предыдущему месяцу

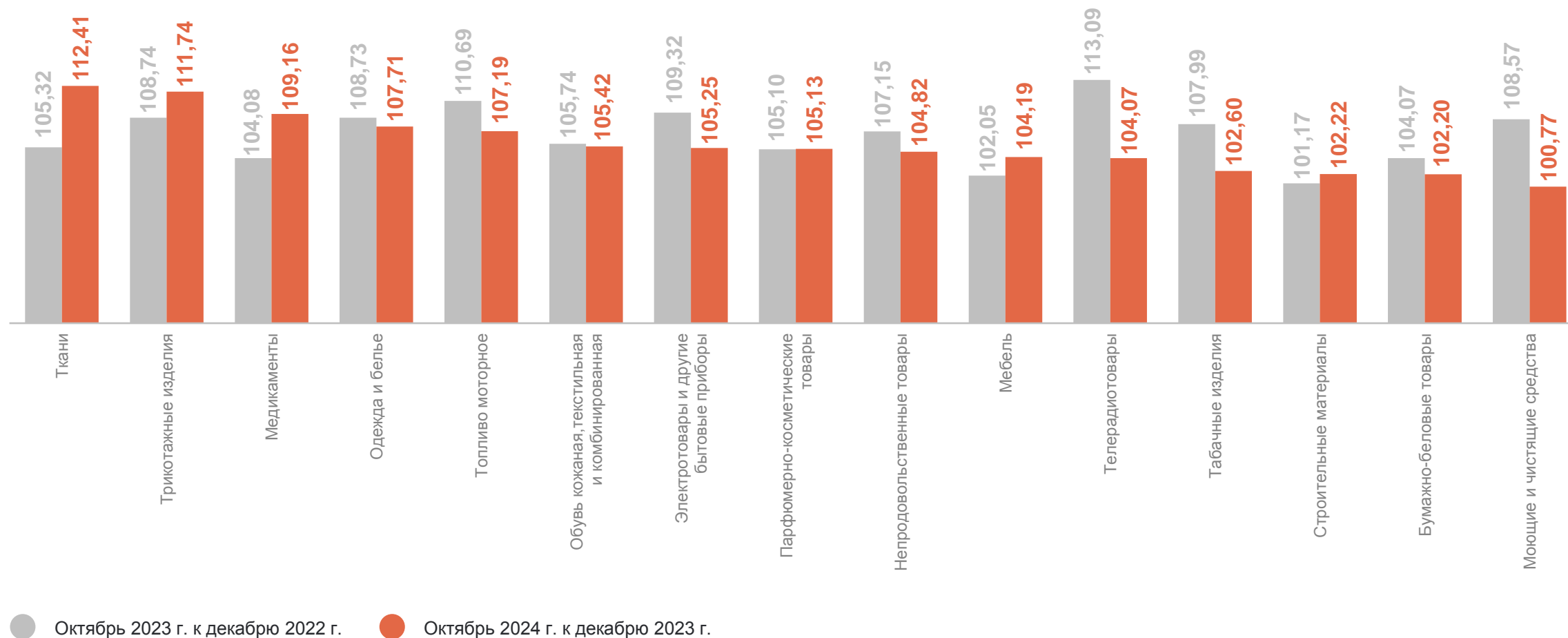
КАМЧАТСТАТ



ИНДЕКСЫ ЦЕН НА ОТДЕЛЬНЫЕ ГРУППЫ И ВИДЫ НЕПРОДОВОЛЬСТВЕННЫХ ТОВАРОВ

КАМЧАТСТАТ

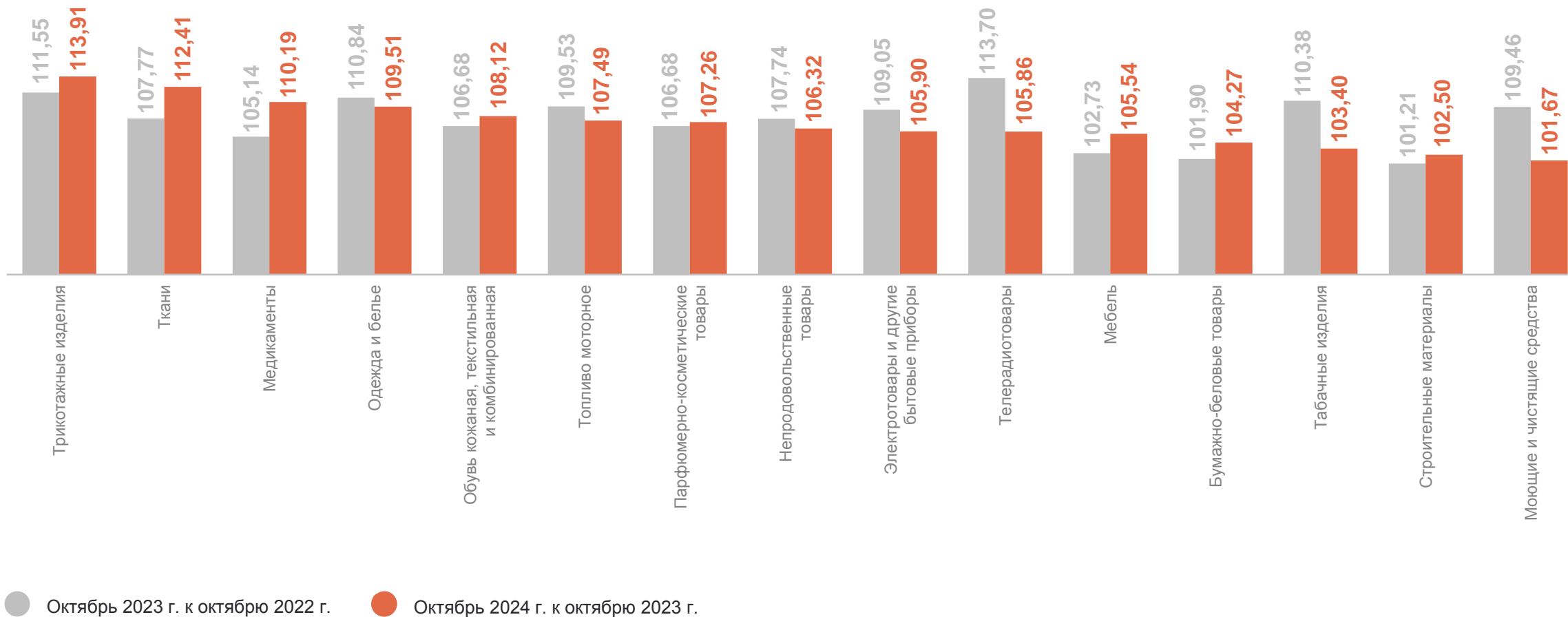
на конец месяца, в % к декабрю предыдущего года



ИНДЕКСЫ ЦЕН НА ОТДЕЛЬНЫЕ ГРУППЫ И ВИДЫ НЕПРОДОВОЛЬСТВЕННЫХ ТОВАРОВ

на конец месяца, в % к соответствующему месяцу предыдущего года

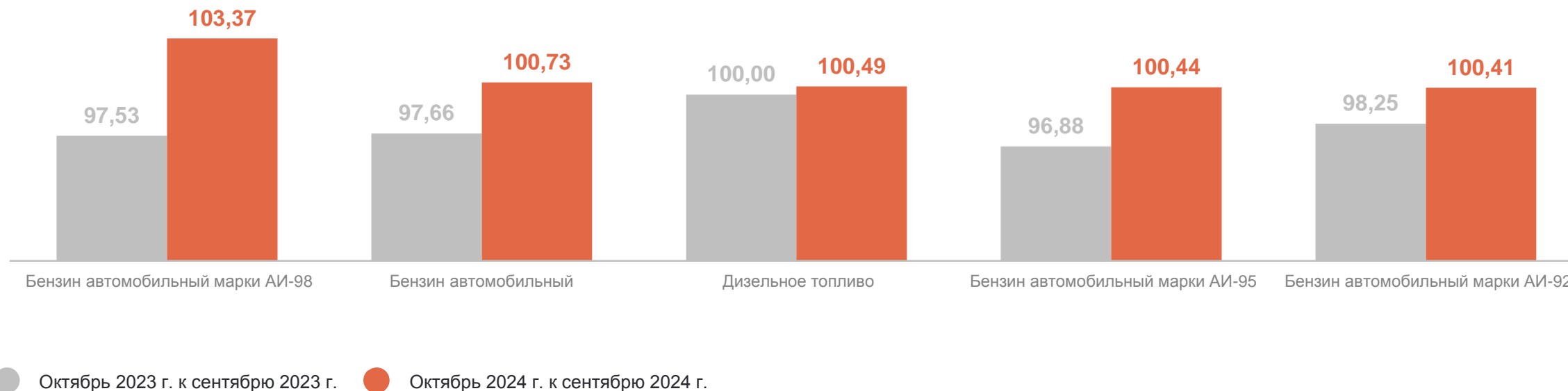
КАМЧАТСТАТ



ИНДЕКСЫ ЦЕН НА ТОПЛИВО МОТОРНОЕ

на конец месяца, в % к предыдущему месяцу

КАМЧАТСТАТ



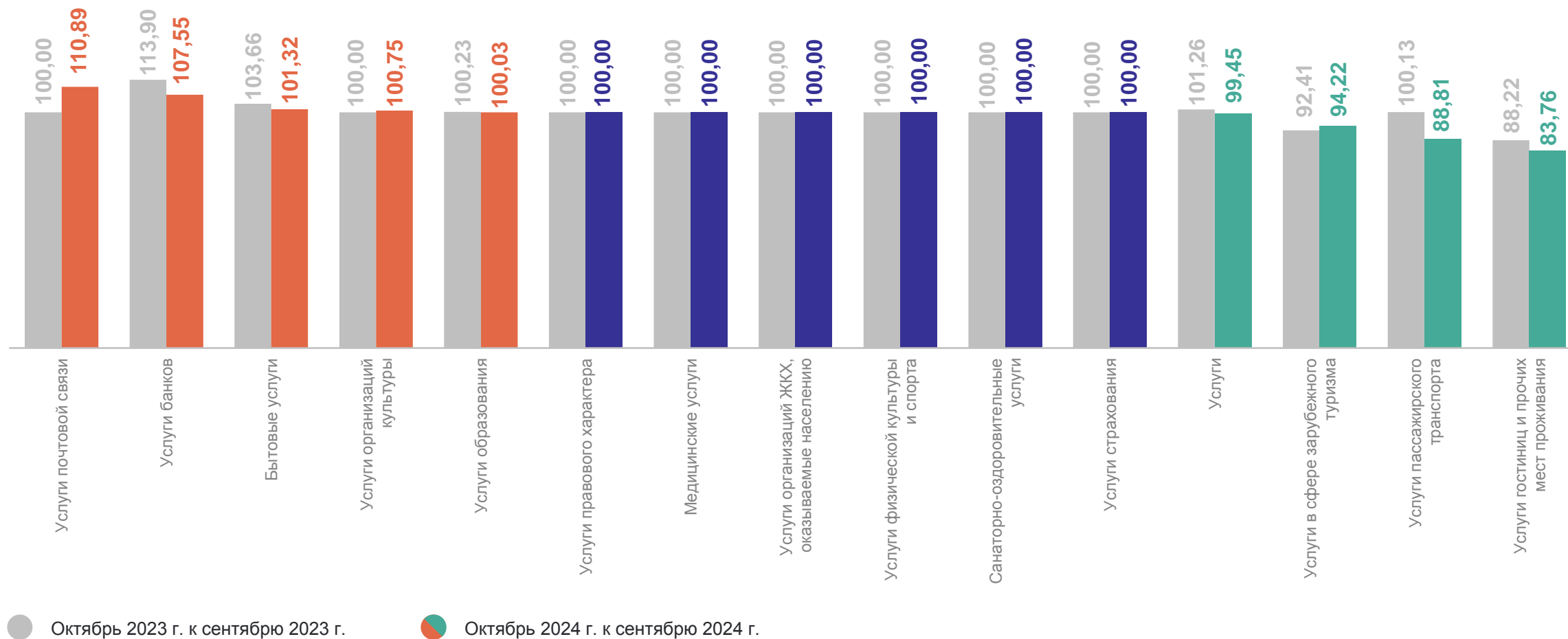
5

Индексы цен и тарифов на услуги

ИНДЕКСЫ ЦЕН И ТАРИФОВ НА УСЛУГИ

на конец месяца, в % к предыдущему месяцу

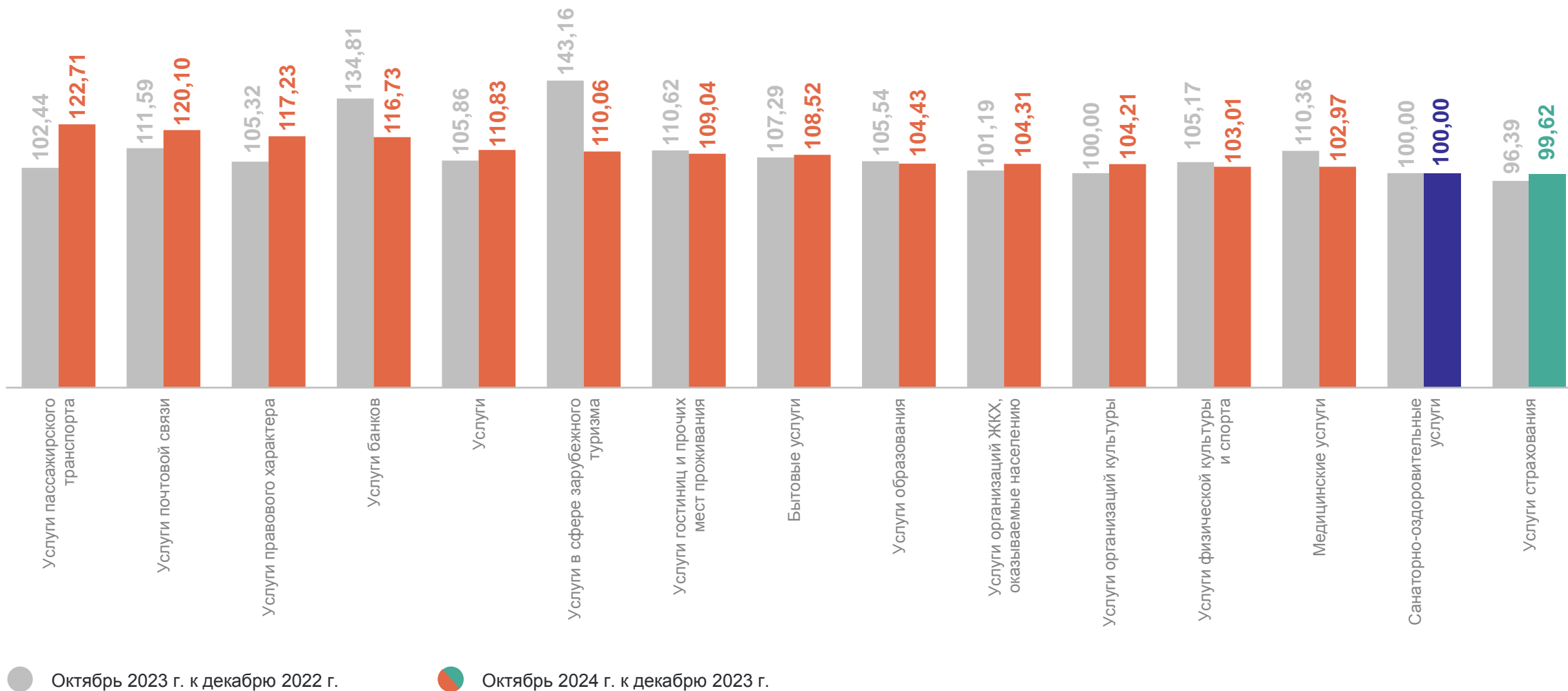
КАМЧАТСТАТ



ИНДЕКСЫ ЦЕН И ТАРИФОВ НА УСЛУГИ

на конец месяца, в % к декабрю предыдущего года

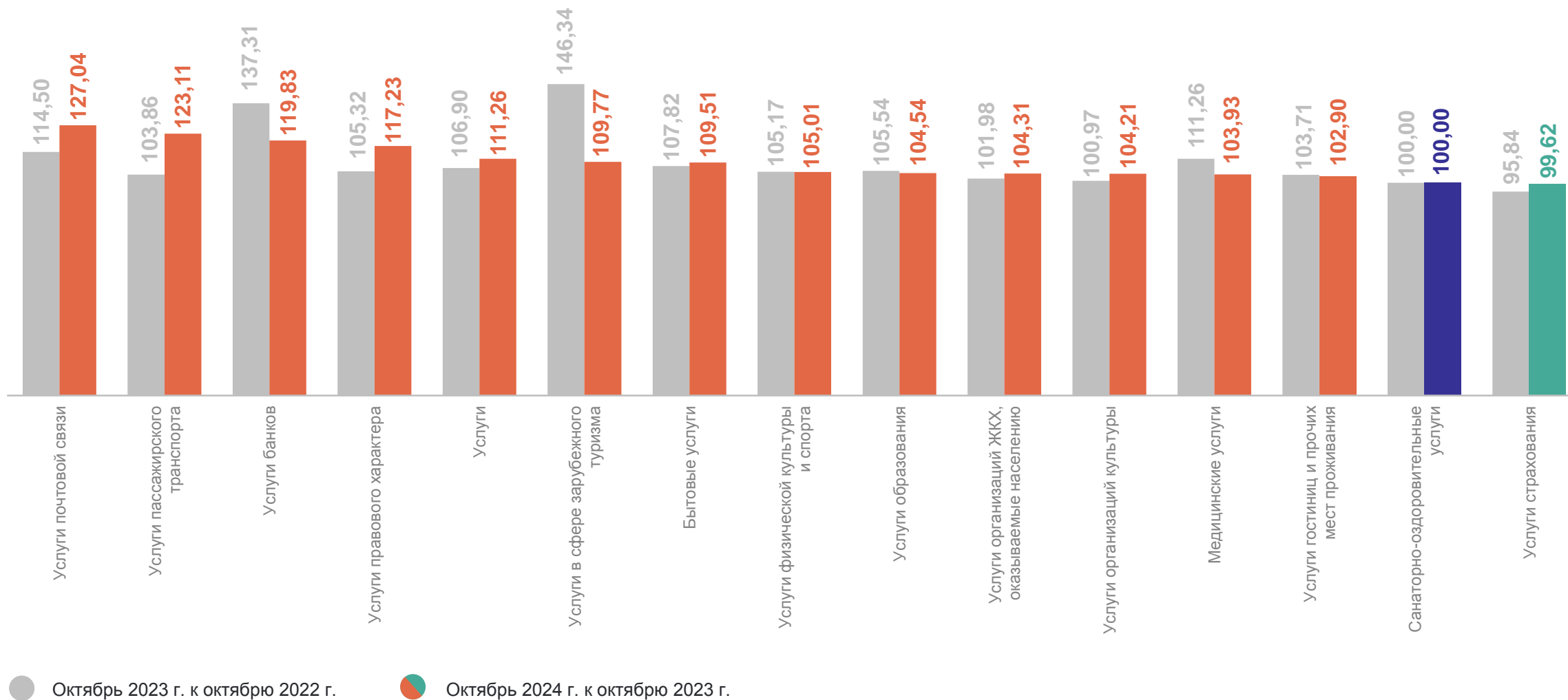
КАМЧАТСТАТ



ИНДЕКСЫ ЦЕН И ТАРИФОВ НА УСЛУГИ

на конец месяца, в % к соответствующему месяцу предыдущего года

КАМЧАТСТАТ



6

Средние цены на медицинские услуги

СРЕДНИЕ ЦЕНЫ НА МЕДИЦИНСКИЕ УСЛУГИ

октябрь 2024 г., рублей

КАМЧАТСТАТ

Первичный консультативный прием у врача специалиста, посещение

1 540,87 ●

Общий анализ крови, анализ

751,99 ●

Диагностика на магнитно-резонансном или компьютерном томографе, услуга

8 449,22 ●

Пребывание пациента в круглосуточном стационаре, койко-день

8 759,01 ●

Первичный консультативный осмотр больного у стоматолога, посещение

907,68 ●

Изготовление коронки, шт.

5 249,32 ●

Ультразвуковое исследование брюшной полости, исследование

2 535,02 ●

Удаление зуба под местным обезболиванием, удаление

3 455,41 ●

Изготовление съемного протеза, протез

22 049,93 ●

Физиотерапевтическое лечение, процедура

305,94 ●

Лечение кариеса, пломба

3 191,50 ●

Лечебный массаж, сеанс

744,27 ●

● Повышение ● Понижение ● Без изменений

7

**Индексы потребительских цен
по регионам Дальневосточного
федерального округа**

ИНДЕКСЫ ПОТРЕБИТЕЛЬСКИХ ЦЕН ПО РЕГИОНАМ ДАЛЬНЕВОСТОЧНОГО ФЕДЕРАЛЬНОГО ОКРУГА

октябрь 2024 г., в % к предыдущему месяцу

КАМЧАТСТАТ

